



ТЕРРИТОРИАЛЬНЫЙ ОРГАН  
ФЕДЕРАЛЬНОЙ СЛУЖБЫ  
ГОСУДАРСТВЕННОЙ СТАТИСТИКИ  
ПО НОВГОРОДСКОЙ ОБЛАСТИ

# ВЫБОРОЧНОЕ ОБСЛЕДОВАНИЕ БЮДЖЕТОВ ДОМАШНИХ ХОЗЯЙСТВ

IV квартал 2023 года

# СОДЕРЖАНИЕ

Состав домашних хозяйств	3
Располагаемые ресурсы	6
Потребительские расходы	10

1

## Состав домашних хозяйств

# СОСТАВ ОБСЛЕДУЕМЫХ ДОМАШНИХ ХОЗЯЙСТВ

в процентах к итогу

НОВГОРОДСТАТ

Средний размер домохозяйства, человек

**2,37** Городская местность

**2,25** Сельская местность

2022



2023



Домохозяйства, состоящие из:

- 1 человека
- 2 человек
- 3 человек
- 4 человек
- 5 и более человек

# СОСТАВ ОБСЛЕДУЕМЫХ ДОМАШНИХ ХОЗЯЙСТВ, ИМЕЮЩИХ ДЕТЕЙ В ВОЗРАСТЕ ДО 16 ЛЕТ

в процентах к итогу

НОВГОРОДСТАТ

2022



2023



Домохозяйства, имеющие детей в возрасте до 16 лет:

- 1 ребенка
- 2 детей
- 3 и более детей

Средний размер домохозяйства, человек


**3,61** с 1 ребенком

**4,02** с 2 детьми

**5,00** с 3 и более детьми

# 2

## Располагаемые ресурсы



# РАСПОЛАГАЕМЫЕ РЕСУРСЫ ДОМАШНИХ ХОЗЯЙСТВ

в процентах к итогу

НОВГОРОДСТАТ

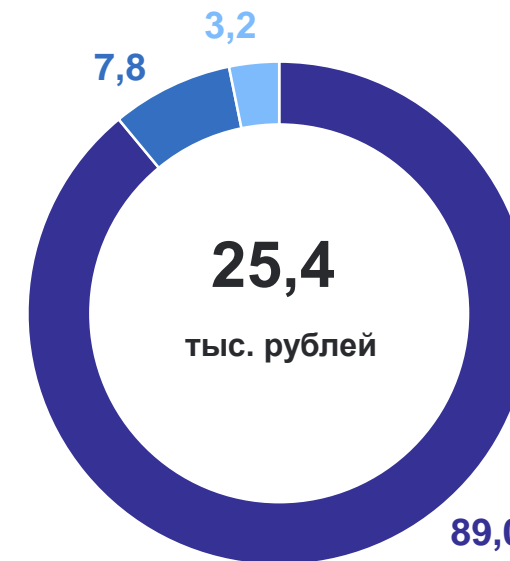
Все население



Городское население



Сельское население



● Денежный доход

● Натуральные поступления

● Привлеченные средства и израсходованные сбережения

# РАСПОЛАГАЕМЫЕ РЕСУРСЫ ПО СОСТАВУ ДОМОХОЗЯЙСТВ

в среднем на члена домохозяйства в месяц, тысяч рублей

НОВГОРОДСТАТ

Домохозяйства состоящие из:

**71,8** 1 человека

**38,0** 2 человек

**25,9** 3 человек

**27,2** 4 и более человек

Структура располагаемых ресурсов домохозяйств, в процентах к итогу



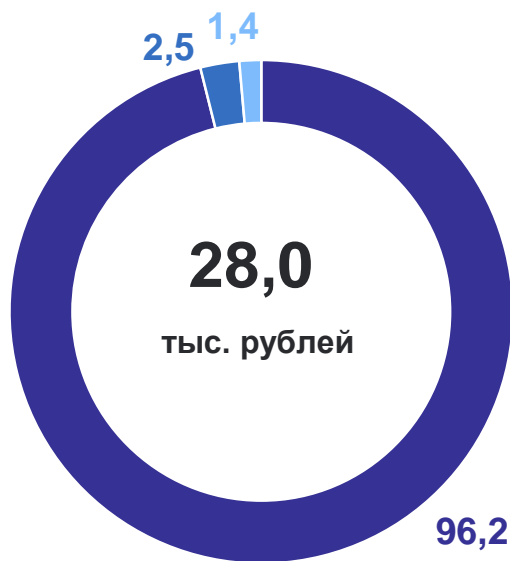


# РАСПОЛАГАЕМЫЕ РЕСУРСЫ ДОМОХОЗЯЙСТВ ПО НАЛИЧИЮ ДЕТЕЙ

в процентах к итогу

НОВГОРОДСТАТ

С одним ребенком



С двумя и более детьми



Не имеющие детей  
в возрасте до 16 лет



● Денежный доход

● Натуральные поступления

● Привлеченные средства и израсходованные сбережения

# РАСПОЛАГАЕМЫЕ РЕСУРСЫ ДОМОХОЗЯЙСТВ ПО УРОВНЮ БЛАГОСОСТОЯНИЯ

в процентах к итогу

НОВГОРОДСТАТ

Располагаемые ресурсы,  
тыс. рублей

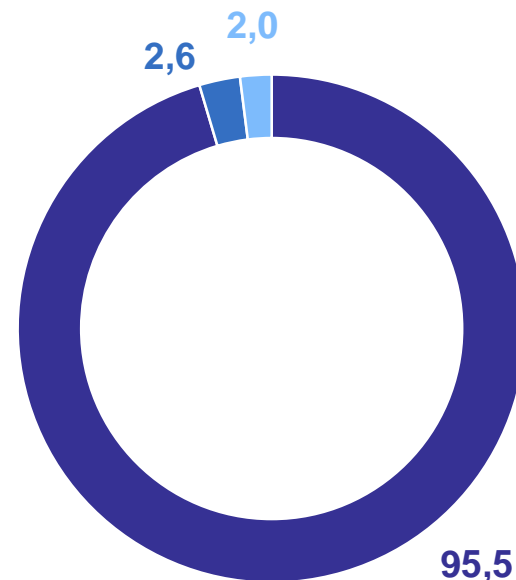
**89,7**

20% наиболее обеспеченных

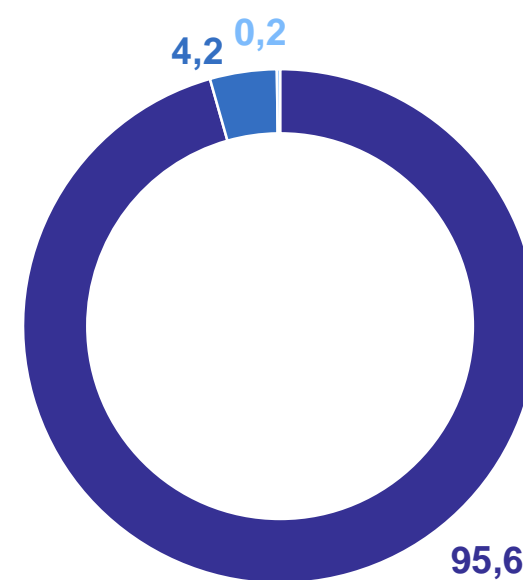
**10,1**

20% наименее обеспеченных

20% наиболее обеспеченных домохозяйств



20% наименее обеспеченных домохозяйств



● Денежный доход    ● Натуральные поступления    ● Привлеченные средства и израсходованные сбережения

# 3

## Потребительские расходы

# ПОТРЕБИТЕЛЬСКИЕ РАСХОДЫ ДОМАШНИХ ХОЗЯЙСТВ

в процентах к итогу

НОВГОРОДСТАТ

Все население



Городское население



Сельское население



● Оплата услуг    ● Непродовольственные товары    ● Продукты питания    ● Питание вне дома    ● Алкогольные напитки

# ПОТРЕБИТЕЛЬСКИЕ РАСХОДЫ ПО СОСТАВУ ДОМОХОЗЯЙСТВ

НОВГОРОДСТАТ

в среднем на члена домохозяйства в месяц, тысяч рублей

Домохозяйства состоящие из:

**64,8** 1 человека

**25,0** 2 человек

**21,2** 3 человек

**19,8** 4 и более человек

Структура потребительских расходов,  
в процентах к итогу



- Оплата услуг
- Непродовольственные товары
- Продукты питания
- Питание вне дома
- Алкогольные напитки

# ПОТРЕБИТЕЛЬСКИЕ РАСХОДЫ ДОМОХОЗЯЙСТВ ПО НАЛИЧИЮ ДЕТЕЙ

в процентах к итогу

НОВГОРОДСТАТ

С одним ребенком



С двумя и более детьми



Не имеющие детей  
в возрасте до 16 лет



● Оплата услуг    ● Непродовольственные товары    ● Продукты питания    ● Питание вне дома    ● Алкогольные напитки

# ПОТРЕБИТЕЛЬСКИЕ РАСХОДЫ ДОМОХОЗЯЙСТВ ПО УРОВНЮ БЛАГОСОСТОЯНИЯ

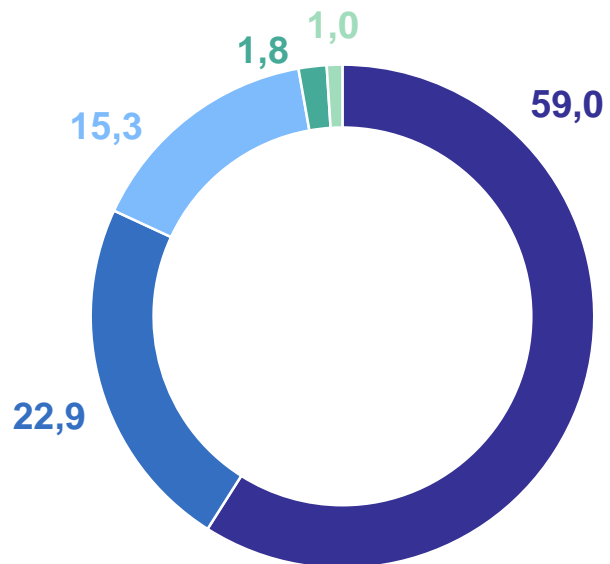
в процентах к итогу

Потребительские расходы,  
тыс. рублей

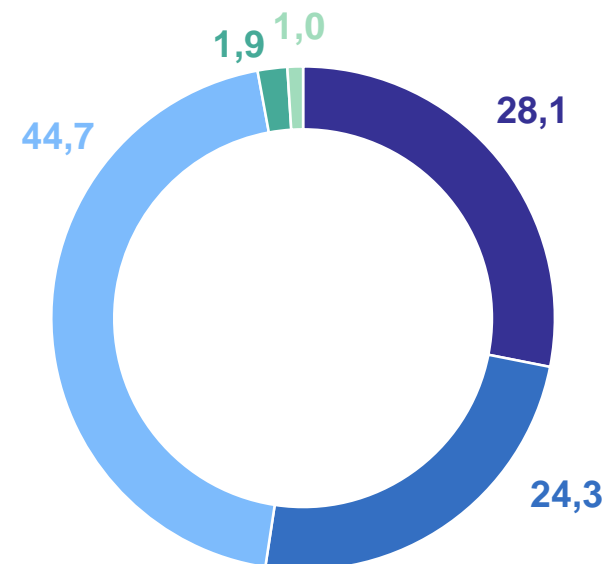
**62,2** 20% наиболее обеспеченных

**8,1** 20% наименее обеспеченных

20% наиболее обеспеченных домохозяйств



20% наименее обеспеченных домохозяйств



- Оплата услуг
- Непродовольственные товары
- Продукты питания
- Питание вне дома
- Алкогольные напитки

# ПОТРЕБИТЕЛЬСКИЕ РАСХОДЫ ДОМАШНИХ ХОЗЯЙСТВ ПО ЦЕЛЯМ ПОТРЕБЛЕНИЯ

НОВГОРОДСТАТ

в среднем на одного члена домохозяйства в месяц, в процентах к итогу

